

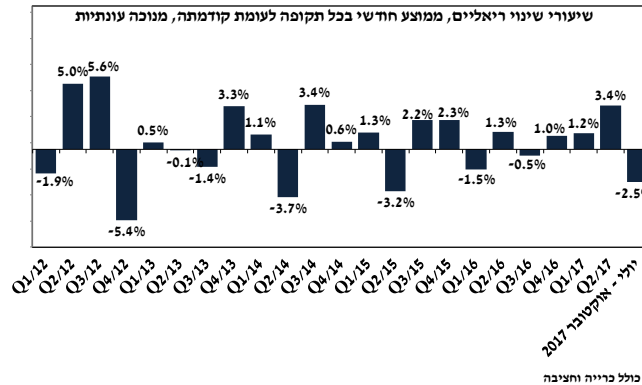


21 דצמבר 2017
ג' טבת תשע"ח

התוצר התעשייתי¹

- בחודשים יולי – אוקטובר של 2017 חודשה הנסיגה בתוצר התעשייתי
- ירידת התוצר בתקופה זו, משקפת נסיגה במרבית קבוצות ענפי התעשייה

התפתחות התוצר התעשייתי*



בחודשים יולי - אוקטובר של 2017 חודשה הנסיגה בתוצר התעשייתי:

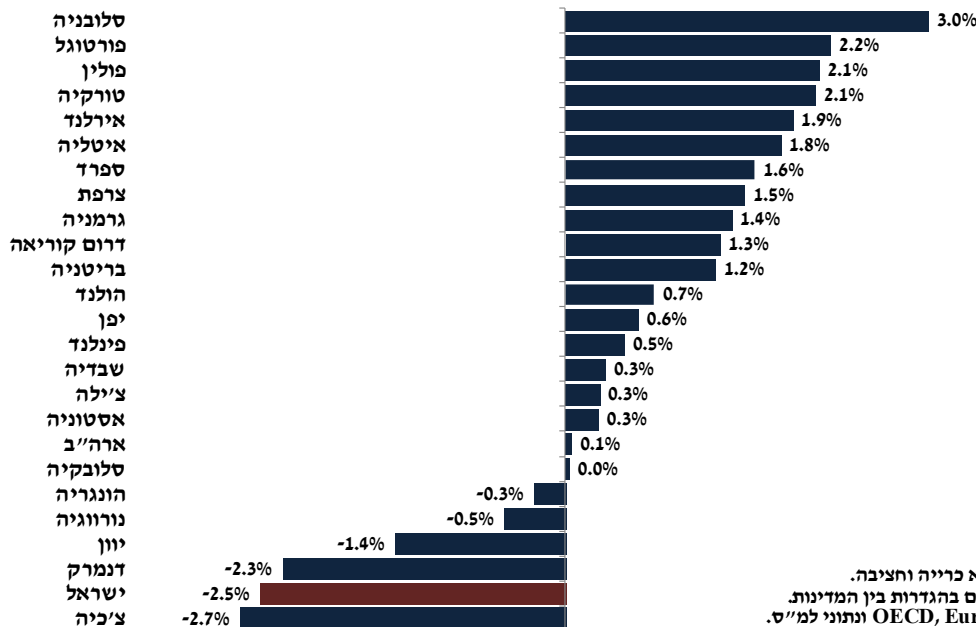
ירידה של כ- 2.5% לעומת הרבע השני של 2017, זאת לאחר צמיחה של כ- 3.4% ברבע הקודם.

הנסיגה בתקופה הנסקרת משקפת ירידה במכירות ליצוא, לצד קיפאון במכירות לשוק המקומי. למרות הנסיגה בתקופה הנסקרת, מתחילת השנה נרשמה עליה מצטברת של כ- 2% בייצור התעשייתי.

נציין, כי בניכוי הירידה בענף הכרייה והחציבה (-3%), נרשמה ירידה בשיעור דומה בתוצר יתר ענפי התעשייה. ירידה זו, בולטת לשלילה בהשוואה בינלאומית, כאשר ישראל מדורגת נמוך מבין המדינות הנסקרות.

התוצר התעשייתי בהשוואה בינלאומית

שיעורי שינוי ריאליים בתוצר התעשייתי בחודשים יולי - אוק' של 2017 לעומת הרבע השני של 2017, מנוכה עונתיות



* תעשייה ללא כרייה וחציבה.
ייתכנו הבדלים בהגדרות בין המדינות.
מקור: OECD, Eurostat ונתוני למ"ס.

נסיגה חדה של כ- 6.5% נרשמה בתוצר קבוצת ענפי הטכנולוגיה העלית, זאת על רקע ירידה חדה ביותר של כ- 24% בתוצר ענף התרופות, המיוחסת לירידה בתפוקתה של חברה מרכזית בענף. במקביל, ירידה של כ- 1% חלה בתוצר ענף הרכיבים האלקטרוניים. מנגד, עליה של כ- 2% נרשמה בתוצר ענף המכשור האלקטרוני לבקרה ורפואי ושל כ- 1% בתוצר ענף הציוד האלקטרוני לצריכה ותקשורת.

¹ כולל כרייה וחציבה, מבוסס על נתונים מנוכי עונתיות של הלשכה המרכזית לסטטיסטיקה, עיבודים והערכות של התחום למחקר כלכלי.

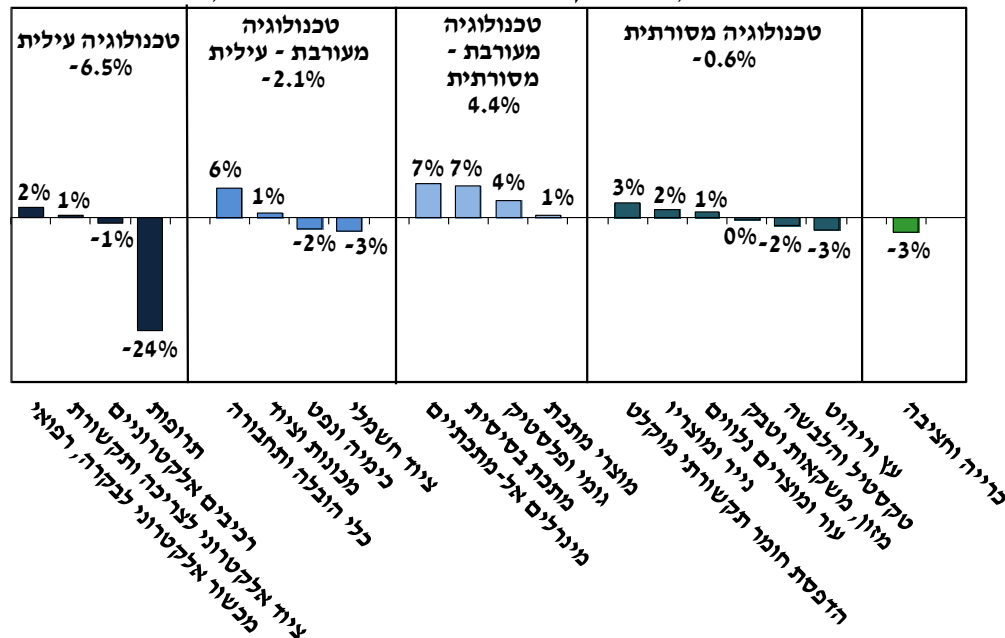


כמו כן, ירידה של כ- 2.1% חלה בתוצר קבוצת ענפי הטכנולוגיה המעורבת – עילית, אשר משקפת ירידה של כ- 3% בתוצר ענף הציוד החשמלי לצד ירידה של כ- 2% בתוצר ענף הכימיה והנפט. נסיגות אלו, מותנו הודות לעלייה של כ- 6% בתוצר ענף כלי ההובלה והתחבורה ושל כ- 1% בתוצר ענף המכונות והציוד. במקביל, נסיגה של כ- 0.6% נרשמה בתוצר קבוצת ענפי הטכנולוגיה המסורתית. נסיגה זו, נגזרה מירידות בתוצר ענפי העץ והריהוט (-3%) והטקסטיל וההלבשה (-2%). ירידות אלו, קוזזו הודות לעליות בתוצר ענפי הדפסת החומר התקשורתי המוקלט (3%), הנייר ומוצרי (2%) והעור ומוצרי הנלווים (1%). קיפאון שרר בתוצר ענף המזון, המשקאות והטבק.

בנוסף, ירידה ריאלית של כ- 3% נרשמה בתוצר ענף הכרייה והחציבה בתקופה הנסקרת, זאת לאחר עלייה של כ- 0.7% ברבע השני של 2017 ושל כ- 14.8% בתחילת השנה.

התפתחות התוצר בענפי התעשייה

שיעורי שינוי ריאליים, יולי - אוקטובר 2017 לעומת רבע שני של 2017, מנוכה עונתיות



מנגד, עליה ריאלית של כ- 4.4% חלה בתוצר קבוצת ענפי הטכנולוגיה המעורבת – מסורתית, אשר רשמה עליות בתוצר כל ענפי הקבוצה: המינרלים האל - מתכתיים (7%), המתכת הבסיסית (7%), הגומי והפלסטיק (4%) ומוצרי המתכת (1%).

בממוצע שנת 2017 נרשמה צמיחה של כ- 3% בתוצר התעשייתי, אשר משקפת עלייה בתוצר כל קבוצות ענפי התעשייה: הטכנולוגיה המעורבת – עילית (3%), הטכנולוגיה המעורבת – מסורתית (2%), הטכנולוגיה העילית (1%) והטכנולוגיה המסורתית (1%).

עדכניות סקירה זו עד לתאריך 21/01/18 - עת צפויים להתפרסם נתוני תעשייה חדשים

בדבר הסברים והבהרות ניתן לפנות לצוות אגף המחקר הכלכלי:

קלייר אבקסיס, כלכלנית המחלקה

מילה סויפר, מנהלת המחלקה

טלפון: 03-5198807